

**Рабочая группа ИНТОСАИ по ключевым национальным
показателям**

**Отчет о деятельности
Рабочей группы ИНТОСАИ по КНП с 2008
по 2010гг.**

**Ноябрь 2010г.,
Йоханнесбург**

Проекты, посвященные проблеме разработки и использования КНП

Глобальный проект по измерению общественного прогресса под председательством ОЭСР

Инициатива Н. Саркози по измерению эффективности экономики и социального прогресса

Специальная Комиссия по КНП, созданная в США с участием Главного контрольного управления и Академии Наук США

Члены и наблюдатели Рабочей группы ИНТОСАИ по КНП

Члены Рабочей группы (21)

ВОФК Австрии	ВОФК Мексики
ВОФК Болгарии	ВОФК Новой Зеландии
ВОФК Венгрии	ВОФК Пакистана
ВОФК Дании	ВОФК Польши
ВОФК Израиля	ВОФК России
ВОФК Индонезии	ВОФК Словакии
ВОФК Италии	ВОФК США
ВОФК Казахстана	ВОФК Украины
ВОФК Китая	ВОФК Финляндии
ВОФК Латвии	ВОФК Швейцарии
ВОФК Литвы	

Наблюдатели (5)

ВОФК Армении	ВОФК Молдовы
ВОФК Беларуси	ВОФК Киргизии
ВОФК Канады	

Заседания Рабочей группы ИНТОСАИ по КНП

Прошедшие заседания:

- Первое заседание: 20 мая 2008 года, Москва (Россия)
- Второе заседание: 21-22 апреля 2009 года, Пекин (Китай)
- Третье заседание : 7-8 апреля 2010 года, Астана (Казахстан)

Предстоящие заседания:

- Четвертое заседание: апрель 2011 года в Хельсинки (Финляндия)
- Пятое заседание: место и время будут определены
- Шестое заседание : апрель 2013 года, Варшава (Польша)

Итоги заседаний Рабочей группы ИНТОСАИ по КНП

Документы:

- Техническое задание
- Регламент

Миссия

Поддержка скоординированных действий высших органов финансового контроля и ИНТОСАИ по содействию разработке и применению ключевых национальных показателей в экономической, экологической и социальной сферах на национальном и международном уровнях.

Стратегические цели:

- Содействие роли ВОФК в оценке эффективности и результативности деятельности правительства на основе ключевых национальных показателей;
- Содействие международной роли ИНТОСАИ в разработке и применении ключевых национальных и наднациональных показателей.

Материалы субпроектов

Разработанные документы

Руководство по использованию основных терминов и понятий в сфере КНП (координатор: ВОФК США)

Обзор в сфере ключевых национальных показателей, описывающих процессы общества и экономики, основанных на знании (координатор: ВОФК Венгрии)

Обзор международного опыта в сфере разработки и использования КНП (координатор: ВОФК Латвии)

Методические рекомендации по использованию ключевых национальных показателей при организации и проведении аудита эффективности (координатор: ВОФК России)

Принципы использования КНП для ВОФК (ВОФК Дании)

Сотрудничество с ОЭСР

- Меморандум о взаимопонимании и сотрудничестве между ОЭСР и ИНТОСАИ в сфере измерения общественного прогресса (февраль 2009);
- Организация и проведение Параллельной сессии «Ключевые национальные показатели в системе внешнего контроля» в рамках Третьего мирового форума ОЭСР «Статистика, Знания и Стратегия»(октябрь 2009).

База знаний по КНП

The screenshot displays the KNI Knowledge Base interface. On the left, a 'Databases' tree lists various sources like Eurostat, ILO, IMF, OECD, and The World Bank. The main area shows a grid of indicators categorized by sector: Economic, Demography, Science and technologies, Income, Infrastructure, Education, Environment, and Penitentiary statistics. A world map is visible in the top right. A callout box labeled 'Indicator profile' points to a table with details for 'Research and development expenditure (% of GDP)'. Another callout labeled 'Data sources' points to a list of organizations including ILO, WHO, OECD, The World Bank, Eurostat, and IMF. A third callout labeled 'Data availability info' points to a list of countries with their respective time periods.

Indicator profile

Attribute	Value
Time series definitions	
Mnemonics	Japan(World Development Indicators - 2009)Research and development expenditure (% of GDP)Annual
Country	Japan
Data source	World Development Indicators - 2009
Indicator	Research and development expenditure (% of GDP)
Unit	Percent

Data sources

- ILO
- WHO
- OECD
- The World Bank
- Eurostat
- IMF

Data availability info

- Kyrgyzstan 1997-2005
- France 1996-2006
- Moldova 1996-1997
- India 1996-2004
- Azerbaijan 1996-2005
- United Kingdom 1996-2006
- USA 1996-2006
- Germany 1996-2006
- Brazil 1996-2005
- Tajikistan 2001-2005
- Canada 1996-2006
- Japan 1996-2006
- Italy 1996-2005
- Ukraine 1997-2005
- Armenia 1997-2005
- Russia 1996-2006
- China 1996

База знаний по КНП

KEY NATIONAL INDICATORS KNOWLEDGE BASE
Reference information on indicators Report

World Bank

Каталог показателей

Indicator: 2009 Consumer price index (2000 = 100) (Annual)

Year	Value
1980	47.85
1981	52.78
1982	56.04
1983	57.84
1984	60.34
1985	62.49
1986	63.85
1987	66.03
1988	68.68
1989	71.99
1990	75.85
1991	79.85
1992	83.85
1993	87.85
1994	91.85
1995	95.85
1996	99.85
1997	103.85
1998	107.85
1999	111.85
2000	115.85
2001	119.85
2002	123.85
2003	127.85
2004	131.85
2005	135.85
2006	139.85
2007	143.85
2008	147.85
2009	151.85

KEY NATIONAL INDICATORS KNOWLEDGE BASE
Reference information on indicators

FACTS SELECTED (3) Show data

INFORMATIONS

ATTRIBUTE	VALUE
Country B2 Code (OKSM)	US
Country SDDBS code	
Country Comtrade CTY Code	842
Currency code	840
Currency ISO Code	USD
Currency Name (in English)	U.S. Dollars
Currency Name (in Russian)	Доллар США
DATA SOURCE	World Development Indicators - 2009
INDICATOR	World Development Indicators - 2009
Name	Consumer price index (2000 = 100)
Code	FP.CPI.TOTL
Notes	Consumer price index reflects changes in the changes in the cost to the average consumer of acquiring a basket of goods and services that may be fixed or changed at specified intervals, such as yearly. The Laspeyres formula is generally used.
Full Name	Consumer price index (2000 = 100)
Data Sources	International Monetary Fund, International Financial Statistics and data files.

Health

- Life expectancy at birth, years
- Mortality rate, infant (per 1,000 live births)
- Mortality rate, under-5 (per 1,000)
- Maternal mortality ratio (modeled estimate, per 100,000 live births)
- Death rate, crude (per 1,000 people)
- Prevalence of HIV, total (% of population ages 15-49)
- Incidence of tuberculosis (per 100,000 people)

Economy

- GDP per capita, PPP (constant 2005 international \$)
- Present value of external debt (% of GNI)
- Present value of external debt (% of exports of goods, services and income)
- Total tax rate (% of profit)
- Consumer price index (2000 = 100)

Demography

- Population, total
- Natural increase, %
- Crude rate of net migration including corrections, %
- Fertility rate, total (births per woman)

Income

- Malnutrition prevalence, weight for age (% of children under 5)
- Poverty gap at \$1.25 a day (PPP) (%)
- GINI index
- Slum Population in urban areas, %
- Passenger cars (per 1,000 people)

Infrastructure

- Engel coefficient
- Improved sanitation facilities, urban (% of urban population with access)
- Improved water source, urban (% of urban population with access)
- Energy use (kg of oil equivalent per capita)
- International Internet bandwidth (bits per person)

Science and technologies

- Research and development expenditure (% of GDP)
- High-technology exports (% of manufactured exports)
- TPES/GDP (tse per thousand 2000 US\$ PPP)

Labor

- Unemployment, total (% of total labor force)
- Rates of occupational injuries, per 100,000 workers insured
- Labor force, total

Education

- Net intake rate in grade 1 (% of official school-age population)
- Literacy rate, youth total (% of people ages 15-24)
- Public spending on education, total (% of GDP)

Environment

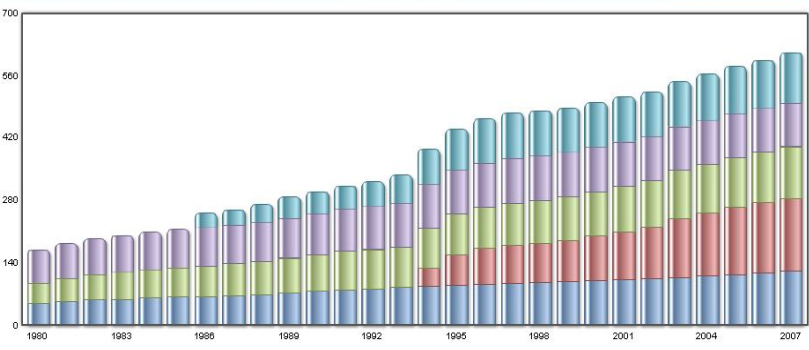
- Environment expenditure (% of GDP)
- CO2 emissions (metric tons per capita)
- PM10, country level (micrograms per cubic meter)

Penitentiary statistics

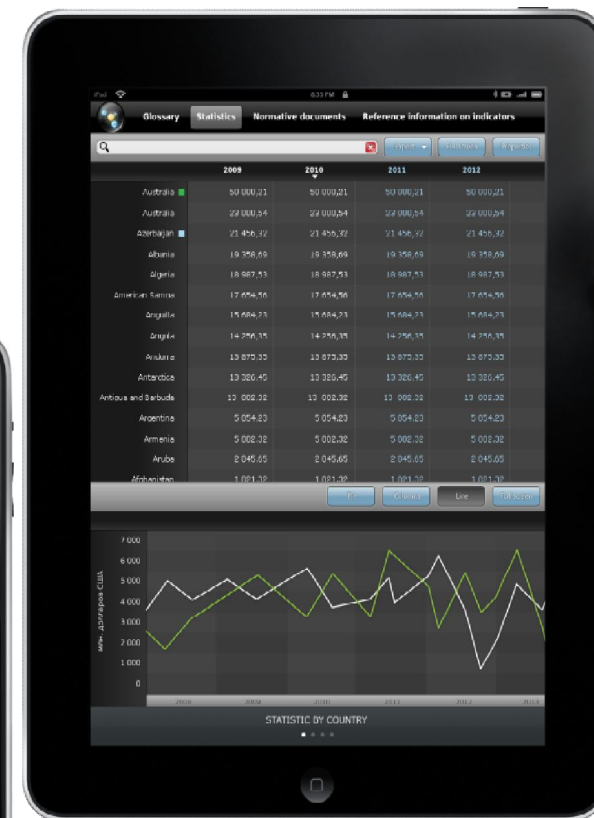
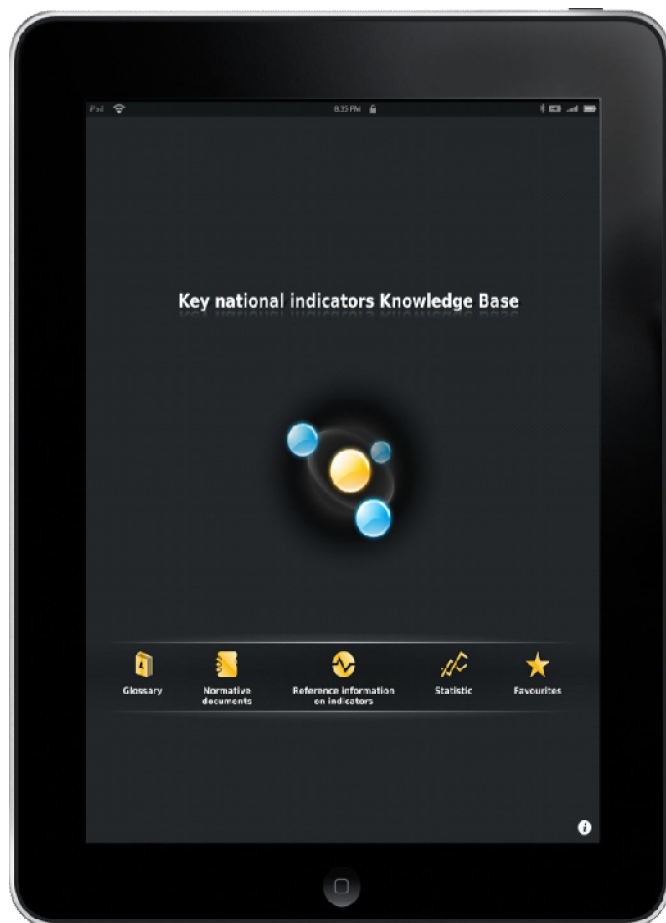
- Criminal offences per 100000 population
- Intentional homicide (completed) per 100000
- Prison population per 100000 population

Country List:

- Belarus (1992-2007)
- Kyrgyzstan (1995-2007)
- Moldova (1994-2007)
- Azerbaijan (1991-2007)
- USA (1960-2007)
- Brazil (1990-2007)
- Canada (1960-2007)
- Japan (1960-2007)
- Italy (1960-2007)
- China (1986-2007)
- Kazakhstan (1993-2007)
- France (1960-2007)
- India (1960-2007)
- United Kingdom (1960-2007)
- Germany (1991-2007)
- Tajikistan (2000-2007)
- Ukraine (1992-2007)
- Armenia (1993-2007)
- Russia (1992-2007)



Возможности доступа к Базе знаний по КНП с использованием мобильных технологий



Белая книга по КНП

Резюме

Введение

Анализ ситуации

- Опыт стран по разработке и использованию КНП
- Опыт международных организаций в сфере измерения прогресса
- Роль КНП при проведении мониторинга устойчивого развития

Рекомендации

- Принципы использования КНП в деятельности ВОФК
- Руководство по использованию терминов и понятий в сфере КНП
- Рекомендации для стран с инновационным типом экономики
- Рекомендации по разработке и использованию КНП в странах с развивающейся экономикой (на примере государств-участников СНГ)

Заключение

Направления деятельности на 2011-2013 гг.

- Развитие Белой книги по разработке и использованию КНП.
- Функционирование и развитие в рамках деятельности Рабочей группы Базы знаний по КНП.
- Развитие информационных технологий, необходимых для оценки КНП социально-экономического развития, включая визуализацию результатов исследований.
- Анализ возможностей использования результатов проекта ИНТОСАИ по КНП для реализации межгосударственных сопоставлений развития национальных экономик с учетом опыта взаимного мониторинга сбалансированного, устойчивого развития стран Большой двадцатки.
- Использование КНП для оценки результатов аудита международных и транснациональных проектов и программ.
- Развитие сотрудничества в сфере оценки и измерения прогресса с международными организациями, в рамках которых проводятся исследования по данной проблематике.

План работы на 2011-2013 гг.

1. Развитие Белой книги по разработке и использованию КНП высшими органами финансового контроля

1.1. Проект методологии выбора КНП для оценки эффективности социально-экономического развития;

1.2 Вынесение на обсуждение членами ИНТОСАИ проекта Белой книги по КНП в качестве проекта руководства по разработке и использованию КНП в деятельности ВОФК.

План работы на 2011-2013 гг.

2. Поддержка функционирования и дальнейшего развития Базы знаний по КНП

2.1. Информационное наполнение Базы знаний;

2.2 Организационное обеспечение поддержки и развития Базы знаний.

План работы на 2011-2013 гг.

3. Развитие информационных технологий, необходимых для выбора и оценки КНП социально-экономического развития, включая визуализацию результатов исследований

3.1. Методическое и информационное обеспечение выбора КНП для использования в деятельности ВОФК;

3.2 Методическое и информационное обеспечение оценки КНП для использования в деятельности ВОФК.

План работы на 2011-2013 гг.

4. Анализ возможностей использования результатов проекта ИНТОСАИ по КНП для реализации сопоставлений развития национальных экономик с учетом опыта взаимного мониторинга сбалансированного, устойчивого развития стран Большой двадцатки

4.1 Мониторинг и анализ опыта международных сопоставлений в сфере социально-экономического развития;

4.2 Анализ возможностей и подготовка рекомендаций по использованию КНП в целях осуществления международных.

План работы на 2011-2013 гг.

5. Использование КНП для оценки результатов аудита национальных и транснациональных проектов и программ

5.1 Исследование возможностей использования КНП для оценки результатов аудита национальных и транснациональных проектов и программ.

План работы на 2011-2013 гг.

6. Развитие сотрудничества в сфере оценки и измерения прогресса с международными организациями, в рамках которых проводятся исследования по данной проблематике

6.1 Продолжение сотрудничества с ОЭСР в рамках реализации Меморандума о взаимопонимании;

6.2 Расширение контактов с ВБ, ВЭФ и другими организациями;

6.3 Расширение сотрудничества с региональными ассоциациями ВОФК и региональными экономическими организациями.

Сайт Рабочей группы ИНТОСАИ по КНП

www.ach.gov.ru/en/intosaikni

Публикации о деятельности Рабочей группы ИНТОСАИ по КНП

Международный журнал государственного аудита
(январь 2009г., июль 2010г.)

Азиатский журнал Государственного аудита на тему «Ключевые
национальные показатели: опыт в интересах развития»
(апрель 2009г.)

Спасибо за внимание!